

Aprova o Orçamento Plurianual de Investimentos para o quadriênio 2000/2003.

O PREFEITO MUNICIPAL DE SAO JOAO NEPOMUCENO,

Faço saber que a Câmara Municipal decreta e eu sanciono a seguinte lei:

Art. 1º - O Orçamento Plurianual de Investimentos (OPI) do Município de Sao Joao Nepomuceno, para o quadriênio 2000/2003 estima, para o período, as Despesas de Capital em R\$ 3.170.623,00 (tres milhoes cento e setenta mil seiscentos e vinte e cinco reais).

Art. 2º - Os recursos destinados ao financiamento das Despesas de Capital prevista no Orçamento Plurianual de Investimentos para o quadriênio 2000/2003, são assim distribuidos:

RECEITAS DE CAPITAL	2000	2001	2002	2003	TOTAL
Operações de Crédito	159.000,00	-	-	-	159.000,00
Alienação de Bens	173.000,00	190.300,00	198.950,00	207.600,00	769.850,00
"Superavit" do Orçamento Corrente	530.500,00	550.450,00	559.425,00	601.400,00	2.241.775,00
Total	662.500,00	740.750,00	758.375,00	809.000,00	3.170.625,00


Art. 3º - As Despesas de Capital, cujo realização fica autorizada por esta lei, são discriminadas, segundo quadro anexo que faz parte integrante desta lei, e programadas com base nos recursos considerados disponíveis, previsto no artigo anterior.

Art. 4º - Na elaboração das propostas orçamentárias anuais, do período, serão ajustadas as importancias consignadas aos projetos, podendo, em consequencia da alteração da receita, serem criados e suprimidos ou reformulados projetos constantes desta lei.

Parágrafo Unico - As importancias referentes aos exercicios de 2001/2003, estimadas a preços de 1999, serão corrigidas monetariamente, por ocasio da elaboração dos orçamentos anuais correspondentes aqueles exercicios.

Art. 5º - Esta lei entrará em vigor a partir de 1º de janeiro de 2000, revogadas as disposicoes em contrario.

Sao Joao Nepomuceno, 24 de novembro de 1999, 119ª da emancipacao politico-administrativa do Municipio.


Celio Filgueiras Ferraz
Prefeito Municipal


Hedilson Carneiro Sanebio


Heldeir Alves



Nario Soares



Jose Wagner Favero

Estado de São Paulo
Município de São João Nepomuceno

Demonstrativo das Receitas e Despesas Capital
Quadrênio de 2000/2003

	2000	2001	2002	2003	Total
Administração Direta					
Receitas de Capital					159.000,00
Receitas de Crédito	159.000,00				159.000,00
Arrecadação de Bens	173.000,00	190.300,00	198.950,00	207.600,00	769.850,00
Saldo do Orçamento Corrente	530.500,00	550.450,00	559.425,00	601.400,00	2.241.775,00
Despesas para Aplicação de Capital	862.500,00	740.750,00	758.375,00	809.000,00	3.170.625,00
Despesas de Capital					
Investimentos	742.500,00	608.750,00	620.375,00	665.000,00	2.636.625,00
Despesas Financeiras	30.000,00	33.000,00	34.500,00	36.000,00	133.500,00
Diferenças de Capital	90.000,00	99.000,00	103.500,00	108.000,00	400.500,00
Total (I)	862.500,00	740.750,00	758.375,00	809.000,00	3.170.625,00



Hedilson Ferreira Sanabio
TCCRCMG 18126


Celso Filgueiras Ferraz
Prefeito Municipal

Demonstrativo segundo as Categorias Economicas
Quadriennio de 2000/2003

Órgão: Prefeitura Municipal de São João Nepomuceno

	2000	2001	2002	2003	Total
Administracao Direta					
Receitas Correntes					
Tributaria	980.400,00	1.078.440,00	1.127.460,00	1.176.480,00	4.362.780,00
Patrimonial	11.000,00	12.100,00	15.975,00	20.800,00	59.875,00
Industrial	75.000,00	22.500,00	26.250,00	90.000,00	333.750,00
de Servicos	662.000,00	728.200,00	761.300,00	794.400,00	2.945.900,00
Referencias Correntes	5.419.100,00	5.961.010,00	6.231.965,00	6.502.920,00	24.114.995,00
Receitas Correntes	164.500,00	180.950,00	189.175,00	197.400,00	732.025,00
Total (I)	7.312.000,00	8.043.200,00	8.412.125,00	8.762.000,00	32.549.325,00
Despesas de Capital					
Emprestimos de Credito	159.000,00				159.000,00
Adquisicao de Bens	173.000,00	190.300,00	198.950,00	207.600,00	769.850,00
Despesas para Aplicacao de Capital	332.000,00	190.300,00	198.950,00	207.600,00	928.850,00
Despesas Correntes					
Despesas de Custeio	4.952.400,00	5.447.640,00	5.695.260,00	5.942.880,00	22.038.180,00
Referencias Correntes	1.686.130,00	1.854.743,00	1.939.049,30	2.023.356,00	7.503.278,30
Total (I)	6.638.530,00	7.302.383,00	7.634.309,30	7.966.236,00	29.541.458,30
Despesas de Capital					
Investimentos	742.500,00	608.750,00	620.375,00	665.000,00	2.636.625,00
Despesas Financeiras	30.000,00	33.000,00	34.500,00	36.000,00	133.500,00
Referencias de Capital	90.000,00	99.000,00	103.500,00	108.000,00	400.500,00
Total (I)	862.500,00	740.750,00	758.375,00	809.000,00	3.170.625,00



Hedison Ferreira Sanabio
TCRCMS 18126



Celio Filgueiras Ferraz
Prefeito Municipal

Demonstrativos segundo as Funções de Governo
 Quadriênio de 2000/2003

Município de São João Nepomuceno

Funções de Governo	2000	2001	2002	2003	Total
Administração Direta					
Atividade Administrativa	3.000,00	3.200,00	3.450,00	3.600,00	13.350,00
Administração e Planejamento	263.500,00	189.850,00	168.525,00	180.200,00	802.075,00
Cultura	9.000,00	9.900,00	10.350,00	10.800,00	40.050,00
Educação e Cultura	97.000,00	106.700,00	111.550,00	116.400,00	431.650,00
Urbanismo	50.000,00	35.000,00	37.500,00	60.000,00	222.500,00
Indústria, Comércio e Serviços	30.000,00	33.000,00	34.500,00	36.000,00	133.500,00
Saneamento	171.000,00	188.100,00	196.650,00	203.200,00	758.950,00
Porte	239.000,00	154.900,00	175.650,00	196.800,00	766.350,00
Total (I)	862.500,00	740.750,00	758.375,00	809.000,00	3.170.625,00


 Medilson Ferreira Sanabio
 TCCRCMG 18126


 Celio Filgueiras Ferraz
 Prefeito Municipal

Demonstrativo das Despesas de Capital, por Funcoes, Exercicio de 2000
Munic de Sao Jose Nepomuceno Programas e Subprogramas, Projetos e Atividades, Quadriennio 2000/2003

Folha 2

	2000	2001	2002	2003	Total
Despesas de Capital	100.000,00	10.000,00	15.000,00	20.000,00	145.000,00
Investimentos	100.000,00	10.000,00	15.000,00	20.000,00	145.000,00
Equipamentos e Material Permanente	100.000,00	10.000,00	15.000,00	20.000,00	145.000,00
<hr/>					
Despesas Publicas	30.000,00	33.000,00			63.000,00
016 - Manutencao de Garagem e Almoarifado	30.000,00	33.000,00			63.000,00
<hr/>					
Despesas de Capital	30.000,00	33.000,00			63.000,00
Investimentos	30.000,00	33.000,00			63.000,00
Obras e Instalacoes	30.000,00	33.000,00			63.000,00
<hr/>					
Atracacao Financeira	93.000,00	102.300,00	106.950,00	111.600,00	413.850,00
<hr/>					
Atracacao de Receitas	2.000,00	2.200,00	2.300,00	2.400,00	8.900,00
01.007 - Manutencao da Tributacao e Tesouraria	2.000,00	2.200,00	2.300,00	2.400,00	8.900,00
<hr/>					
Despesas de Capital	2.000,00	2.200,00	2.300,00	2.400,00	8.900,00
Investimentos	2.000,00	2.200,00	2.300,00	2.400,00	8.900,00
Equipamentos e Material Permanente	2.000,00	2.200,00	2.300,00	2.400,00	8.900,00
<hr/>					
Despesas Internas	1.000,00	1.100,00	1.150,00	1.200,00	4.450,00
01.008 - Manutencao da Contadoria	1.000,00	1.100,00	1.150,00	1.200,00	4.450,00
<hr/>					
Despesas de Capital	1.000,00	1.100,00	1.150,00	1.200,00	4.450,00
Investimentos	1.000,00	1.100,00	1.150,00	1.200,00	4.450,00
Equipamentos e Material Permanente	1.000,00	1.100,00	1.150,00	1.200,00	4.450,00
<hr/>					
Despesas Internas	90.000,00	99.000,00	103.500,00	108.000,00	400.500,00
01.009 - Amortizacao da Divida Publica	90.000,00	99.000,00	103.500,00	108.000,00	400.500,00
<hr/>					
Despesas de Capital	90.000,00	99.000,00	103.500,00	108.000,00	400.500,00
Transferencias de Capital	90.000,00	99.000,00	103.500,00	108.000,00	400.500,00
Amortizacao da Divida Interna	90.000,00	99.000,00	103.500,00	108.000,00	400.500,00
Amortizacao de Divida Contratada	90.000,00	99.000,00	103.500,00	108.000,00	400.500,00
<hr/>					
Despesas Governamentais	500,00	550,00	575,00	600,00	2.225,00
<hr/>					
Despesas Gerais	500,00	550,00	575,00	600,00	2.225,00
011.005 - Manutencao da Asses. de Planejamento	500,00	550,00	575,00	600,00	2.225,00
<hr/>					
Despesas de Capital	500,00	550,00	575,00	600,00	2.225,00
Investimentos	500,00	550,00	575,00	600,00	2.225,00

Demonstrativo das Despesas de Capital, por Funcoes, Exercicio da 2000
Munic de Sao Joao Nepomuceno Programas e Subprogramas, Projetos e Atividades, Quadrenio 2000/2003

	2000	2001	2002	2003	Total
Equipamentos e Material Permane	500,00	550,00	575,00	600,00	2.225,00
	9.000,00	9.900,00	10.350,00	10.800,00	40.050,00
Aracao	6.000,00	6.600,00	6.900,00	7.200,00	26.700,00
Aracao Geral	6.000,00	6.600,00	6.900,00	7.200,00	26.700,00
033	6.000,00	6.600,00	6.900,00	7.200,00	26.700,00
da Secret. Agricult.Meio Amb.	6.000,00	6.600,00	6.900,00	7.200,00	26.700,00
00 Despesas de Capital	6.000,00	6.600,00	6.900,00	7.200,00	26.700,00
00 Investimentos	6.000,00	6.600,00	6.900,00	7.200,00	26.700,00
00 Equipamentos e Material Permane	6.000,00	6.600,00	6.900,00	7.200,00	26.700,00
mento	3.000,00	3.300,00	3.450,00	3.600,00	13.350,00
o,Padronizacao e Classif.de Prod.	3.000,00	3.300,00	3.450,00	3.600,00	13.350,00
034	3.000,00	3.300,00	3.450,00	3.600,00	13.350,00
amento do Matadouro Municipal	3.000,00	3.300,00	3.450,00	3.600,00	13.350,00
00 Despesas de Capital	3.000,00	3.300,00	3.450,00	3.600,00	13.350,00
00 Investimentos	3.000,00	3.300,00	3.450,00	3.600,00	13.350,00
00 Equipamentos e Material Permane	3.000,00	3.300,00	3.450,00	3.600,00	13.350,00
o e Cultura	97.000,00	106.700,00	111.550,00	116.400,00	431.650,00
da Crianca de 0 a 6 anos	4.000,00	4.400,00	4.600,00	4.800,00	17.800,00
	2.000,00	2.200,00	2.300,00	2.400,00	8.900,00
010	2.000,00	2.200,00	2.300,00	2.400,00	8.900,00
amento de Creches	2.000,00	2.200,00	2.300,00	2.400,00	8.900,00
00 Despesas de Capital	2.000,00	2.200,00	2.300,00	2.400,00	8.900,00
00 Investimentos	2.000,00	2.200,00	2.300,00	2.400,00	8.900,00
00 Equipamentos e Material Permane	2.000,00	2.200,00	2.300,00	2.400,00	8.900,00
o Pre-Escolar	2.000,00	2.200,00	2.300,00	2.400,00	8.900,00
011	2.000,00	2.200,00	2.300,00	2.400,00	8.900,00
amento de Pre-Escolas	2.000,00	2.200,00	2.300,00	2.400,00	8.900,00
00 Despesas de Capital	2.000,00	2.200,00	2.300,00	2.400,00	8.900,00
00 Investimentos	2.000,00	2.200,00	2.300,00	2.400,00	8.900,00
00 Equipamentos e Material Permane	2.000,00	2.200,00	2.300,00	2.400,00	8.900,00
o Fundamental	56.000,00	61.600,00	64.400,00	67.200,00	249.200,00
o Regular	36.000,00	39.600,00	41.400,00	43.200,00	160.200,00

Demonstrativo das Despesas de Capital, por Funcoes, Exercicio de 2000
Programas e Subprogramas, Projetos e Atividades, Quadriennio 2000/2003

Folha 5

	2000	2001	2002	2003	Total
Despesas de Capital	5.000,00	5.500,00	5.750,00	6.000,00	22.250,00
Investimentos	5.000,00	5.500,00	5.750,00	6.000,00	22.250,00
Equipamentos e Material Permanente	5.000,00	5.500,00	5.750,00	6.000,00	22.250,00
Funerarios	10.000,00	11.000,00	11.500,00	12.000,00	44.500,00
Manutencao e Ampliacao de Cemiterios	10.000,00	11.000,00	11.500,00	12.000,00	44.500,00
Despesas de Capital	10.000,00	11.000,00	11.500,00	12.000,00	44.500,00
Investimentos	10.000,00	11.000,00	11.500,00	12.000,00	44.500,00
Obras e Instalacoes	10.000,00	11.000,00	11.500,00	12.000,00	44.500,00
Manutencao Publica	15.000,00	16.500,00	17.250,00	18.000,00	66.750,00
Manutencao da Rede de Iluminacao	15.000,00	16.500,00	17.250,00	18.000,00	66.750,00
Despesas de Capital	15.000,00	16.500,00	17.250,00	18.000,00	66.750,00
Investimentos	15.000,00	16.500,00	17.250,00	18.000,00	66.750,00
Obras e Instalacoes	15.000,00	16.500,00	17.250,00	18.000,00	66.750,00
Parques e Jardins	20.000,00	22.000,00	23.000,00	24.000,00	89.000,00
Manutencao e Restaur. de Fracas e Jardins	20.000,00	22.000,00	23.000,00	24.000,00	89.000,00
Despesas de Capital	20.000,00	22.000,00	23.000,00	24.000,00	89.000,00
Investimentos	20.000,00	22.000,00	23.000,00	24.000,00	89.000,00
Obras e Instalacoes	20.000,00	22.000,00	23.000,00	24.000,00	89.000,00
Manutencao e Servicos	30.000,00	33.000,00	34.500,00	36.000,00	133.500,00
Manutencao Industrial	30.000,00	33.000,00	34.500,00	36.000,00	133.500,00
Manutencao de Novas Empresas	30.000,00	33.000,00	34.500,00	36.000,00	133.500,00
Despesas de Capital	30.000,00	33.000,00	34.500,00	36.000,00	133.500,00
Inversoes Financeiras	30.000,00	33.000,00	34.500,00	36.000,00	133.500,00
Aquisicao de Imoveis	20.000,00	22.000,00	23.000,00	24.000,00	89.000,00
Const. ou Aumento Cap. Empr. Cons.	10.000,00	11.000,00	11.500,00	12.000,00	44.500,00
Saneamento	171.000,00	188.100,00	196.650,00	205.200,00	760.950,00
Manutencao	40.000,00	44.000,00	46.000,00	48.000,00	178.000,00
Manutencao e Sanitaria	40.000,00	44.000,00	46.000,00	48.000,00	178.000,00

Demonstrativo das Despesas de Capital, por Funcoes, Exercicio de 2000
Programas e Subprogramas, Projetos e Atividades, Quadriennio 2000/2003

Folha 7

	2000	2001	2002	2003	Total
	239.000,00	154.900,00	175.850,00	196.800,00	766.550,00
01.00.00.0000 - Transporte Rodoviario	34.000,00	39.400,00	62.100,00	64.800,00	240.300,00
01.00.00.0001 - Obras Rodoviaras	1.000,00	1.100,00	1.150,00	1.200,00	4.450,00
01.00.00.0002 - Manutencao do Terminal Rodoviario	1.000,00	1.100,00	1.150,00	1.200,00	4.450,00
01.00.00.0003 - Despesas de Capital	1.000,00	1.100,00	1.150,00	1.200,00	4.450,00
01.00.00.0004 - Investimentos	1.000,00	1.100,00	1.150,00	1.200,00	4.450,00
01.00.00.0005 - Equipamentos e Material Permanente	1.000,00	1.100,00	1.150,00	1.200,00	4.450,00
01.00.00.0006 - Obras Vicinais	53.000,00	58.300,00	60.950,00	63.600,00	235.850,00
01.00.00.0007 - Manutencao do Servico Rodoviario	3.000,00	3.300,00	3.450,00	3.600,00	13.350,00
01.00.00.0008 - Despesas de Capital	3.000,00	3.300,00	3.450,00	3.600,00	13.350,00
01.00.00.0009 - Investimentos	3.000,00	3.300,00	3.450,00	3.600,00	13.350,00
01.00.00.0010 - Equipamentos e Material Permanente	3.000,00	3.300,00	3.450,00	3.600,00	13.350,00
01.00.00.0011 - Obras e Melhor. de Estradas e Pontes	50.000,00	55.000,00	57.500,00	60.000,00	222.500,00
01.00.00.0012 - Despesas de Capital	50.000,00	55.000,00	57.500,00	60.000,00	222.500,00
01.00.00.0013 - Investimentos	50.000,00	55.000,00	57.500,00	60.000,00	222.500,00
01.00.00.0014 - Obras e Instalacoes	50.000,00	55.000,00	57.500,00	60.000,00	222.500,00
01.00.00.0015 - Transporte Urbano	185.000,00	95.500,00	113.750,00	132.000,00	526.250,00
01.00.00.0016 - Obras Urbanas	185.000,00	95.500,00	113.750,00	132.000,00	526.250,00
01.00.00.0017 - Manutencao do Servico de Vias Urbanas	5.000,00	5.500,00	5.750,00	6.000,00	22.250,00
01.00.00.0018 - Despesas de Capital	5.000,00	5.500,00	5.750,00	6.000,00	22.250,00
01.00.00.0019 - Investimentos	5.000,00	5.500,00	5.750,00	6.000,00	22.250,00
01.00.00.0020 - Equipamentos e Material Permanente	5.000,00	5.500,00	5.750,00	6.000,00	22.250,00
01.00.00.0021 - Obras e Pavimentacao de Vias Urbanas	180.000,00	90.000,00	108.000,00	126.000,00	504.000,00
01.00.00.0022 - Despesas de Capital	180.000,00	90.000,00	108.000,00	126.000,00	504.000,00
01.00.00.0023 - Investimentos	180.000,00	90.000,00	108.000,00	126.000,00	504.000,00
01.00.00.0024 - Obras e Instalacoes	180.000,00	90.000,00	108.000,00	126.000,00	504.000,00
01.00.00.0025 - Reserva de Contingencia	142.970,00	137.267,00	164.415,50	171.564,00	636.216,50
01.00.00.0026 - Reserva de Contingencia	142.970,00	137.267,00	164.415,50	171.564,00	636.216,50
01.00.00.0027 - Reserva de Contingencia	142.970,00	137.267,00	164.415,50	171.564,00	636.216,50

Demonstrativo das Despesas de Capital, por Funcoes, Programas e Subprogramas, Projetos e Atividades, Quadrenio 2000/2003

Folha 8

Município de São João Nepomuceno

	2000	2001	2002	2003	Total
Reserva de Contingencia	142.970,00	157.267,00	164.415,50	171.564,00	636.216,50
Reserva de Contingencia	142.970,00	157.267,00	164.415,50	171.564,00	636.216,50
Reserva de Contingencia	142.970,00	157.267,00	164.415,50	171.564,00	636.216,50
Reserva de Contingencia	142.970,00	157.267,00	164.415,50	171.564,00	636.216,50
Total Geral	1.005.470,00	898.017,00	922.790,50	980.564,00	3.806.841,50


 Hedilson Ferreira Sanabio
 TCCRCMG 18126


 Celio Figueiras Ferraz
 Prefeito Municipal