

Aprova o Orçamento Plurianual de Investimentos para o triênio 1997/1999.

**O PREFEITO MUNICIPAL DE SAO JOAO NEPOMUCENO,**

Faço saber que a Câmara Municipal decreta e eu sanciono a seguinte lei:

Art. 1º - O Orçamento Plurianual de Investimentos (OPI) do Município de Sao Joao Nepomuceno, para o triênio de 1997/1999 estima, para o período, as Despesas de Capital em R\$ 2.364.375,00 (dois milhões trezentos sessenta quatro mil trezentos setenta cinco reais).

Art. 2º - Os recursos destinados ao financiamento das Despesas de Capital prevista no Orçamento Plurianual de Investimentos para o triênio 1997/1999, sao assim distribuidos:

RECEITAS DE CAPITAL	1997	1998	1999	Total
Alienação de Bens	1.000,00	1.100,00	1.150,00	3.250,00
"Superavit" do Orçamento Corrente	726.500,00	799.150,00	836.475,00	2.361.125,00
Total	727.500,00	800.250,00	836.625,00	2.364.375,00


Art. 3º - As Despesas de Capital, cujo realização fica autorizada por esta lei, sao discriminadas, segundo quadro anexo que faz parte integrante desta lei, e programadas com base nos recursos considerados disponiveis, previsto no artigo anterior.

Art. 4º - Na elaboração das propostas orçamentárias anuais, do período, serao ajustadas as importancias consignadas aos projetos, podendo, em consequencia da alteração da receita, serem criados e suprimidos ou reformulados projetos constantes desta lei.

Parágrafo Unico - As importancias referentes aos exercicios de 1998/1999, estimadas a preços de 1996, serao corrigidas monetariamente, por occasiao da elaboração dos orçamentos anuais correspondentes áqueles exercicios.


Art. 5º - Esta lei entrará em vigor a partir de 1º de janeiro de 1997, revogadas as disposicoes em contrário.

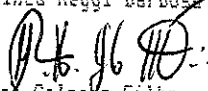
Sao Joao Nepomuceno, 03 de dezembro de 1996, 116º da emancipação politico-administrativa do Município.

  
Antonio Jacques Barbosa de Moraes  
Prefeito Municipal

Helder Alves  


Hedilson Ferreira Sanabio

  
Dulcinea Reggi Barbosa

  
Milton Salgado Filho

  
Antonio José Ferraz

Finanças Gerais  
Prefeitura Munic de São João Nepomuceno

Demonstrativo das Receitas e Despesas Capital  
Triênio de 1997/1999

	1997	1998	1999	Total
Administracao Direta				
Receitas de Capital				
Alienacao de Bens	1.000,00	1.100,00	1.150,00	3.250,00
Superavit do Orcamento Corrente	726.500,00	799.150,00	835.475,00	2.361.125,00
Recursos para Aplicacao de Capital	727.500,00	800.250,00	836.625,00	2.364.375,00
Despesas de Capital				
Investimentos	722.500,00	794.750,00	830.875,00	2.348.125,00
Transferencias de Capital	5.000,00	5.500,00	5.750,00	16.250,00
Total (1) .....	727.500,00	800.250,00	836.625,00	2.364.375,00

Minas Gerais  
 Prefeitura Munic de Sao Joao Nepomuceno

Demonstrativo segundo as Categorias Economicas  
 Trienio de 1997/1999

	1997	1998	1999	Total
<b>- Administracao Direta</b>				
<b>Receitas Correntes</b>				
Receita Tributaria	928.200,00	1.021.020,00	1.067.430,00	3.016.650,00
Receita Patrimonial	21.000,00	23.100,00	24.150,00	68.250,00
Receita Industrial	75.000,00	82.500,00	86.250,00	243.750,00
Receita de Servicos	12.000,00	13.200,00	13.800,00	39.000,00
Transferencias Correntes	4.116.500,00	4.528.150,00	4.733.975,00	13.378.625,00
Outras Receitas Correntes	125.000,00	137.500,00	143.750,00	406.250,00
<b>Total (I) .....</b>	<b>5.277.700,00</b>	<b>5.805.470,00</b>	<b>6.069.355,00</b>	<b>17.152.525,00</b>
<b>Receitas de Capital</b>				
Alienacao de Bens	1.000,00	1.100,00	1.150,00	3.250,00
Recursos para Aplicacao de Capital	1.000,00	1.100,00	1.150,00	3.250,00
<b>Despesas Correntes</b>				
Despesas de Custeio	4.127.700,00	4.540.470,00	4.746.855,00	13.415.025,00
Transferencias Correntes	365.500,00	402.050,00	420.325,00	1.187.875,00
<b>Total (I) .....</b>	<b>4.493.200,00</b>	<b>4.942.520,00</b>	<b>5.167.180,00</b>	<b>14.602.900,00</b>
<b>Despesas de Capital</b>				
Investimentos	722.500,00	794.750,00	830.875,00	2.348.125,00
Transferencias de Capital	5.000,00	5.500,00	5.750,00	16.250,00
<b>Total (I) .....</b>	<b>727.500,00</b>	<b>800.250,00</b>	<b>836.625,00</b>	<b>2.364.375,00</b>

Minas Gerais  
Prefeitura Munic de Sao Joao Nepomuceno

Demonstrativos segundo as Funcoes de Governo  
Trienio de 1997/1999

Funcoes de Governo	1997	1998	1999	Total
- Administracao Direta				
Legislativa	1.000,00	1.100,00	1.150,00	3.250,00
Administracao e Planejamento	173.500,00	190.850,00	199.525,00	563.875,00
Agricultura	14.000,00	15.400,00	16.100,00	45.500,00
Educacao e Cultura	191.000,00	210.100,00	219.650,00	620.750,00
Habitacao e Urbanismo	105.000,00	115.500,00	120.750,00	341.250,00
Saude e Saneamento	83.000,00	91.300,00	95.450,00	269.750,00
Transporte	160.000,00	176.000,00	184.000,00	520.000,00
Total (I) .....	727.500,00	800.250,00	836.625,00	2.364.375,00

	1997	1998	1999	Total
01				
Legislativa	1.000,00	1.100,00	1.150,00	3.250,00
0101				
Processo Legislativo	1.000,00	1.100,00	1.150,00	3.250,00
0101001				
Acao Legislativa	1.000,00	1.100,00	1.150,00	3.250,00
01010011.001				
Equipamento e Material Permanente	1.000,00	1.100,00	1.150,00	3.250,00
0120.00.00.00 Equipamentos e Material Permanente	1.000,00	1.100,00	1.150,00	3.250,00
02				
Administracao e Planejamento	173.500,00	190.850,00	199.525,00	563.875,00
0207				
Administracao	165.000,00	181.500,00	189.750,00	536.250,00
0207020				
Supervisao e Coordenacao Superior	9.000,00	9.900,00	10.350,00	29.250,00
02070201.001				
Equipamento e Material Permanente	9.000,00	9.900,00	10.350,00	29.250,00
0120.00.00.00 Equipamentos e Material Permanente	9.000,00	9.900,00	10.350,00	29.250,00
0207021				
Administracao Geral	116.000,00	127.600,00	133.400,00	377.000,00
02070211.001				
Equipamento e Material Permanente	116.000,00	127.600,00	133.400,00	377.000,00
0120.00.00.00 Equipamentos e Material Permanente	116.000,00	127.600,00	133.400,00	377.000,00
0207024				
Formacao	10.000,00	11.000,00	11.500,00	32.500,00
02070241.001				
Equipamento e Material Permanente	10.000,00	11.000,00	11.500,00	32.500,00
0120.00.00.00 Equipamentos e Material Permanente	10.000,00	11.000,00	11.500,00	32.500,00
0207025				
Beneficiarios Publicos	30.000,00	33.000,00	34.500,00	97.500,00
02070251.003				
Construcao da Garagem Municipal	30.000,00	33.000,00	34.500,00	97.500,00
0110.00.00.00 Obras e Instalacoes	30.000,00	33.000,00	34.500,00	97.500,00
0208				
Administracao Financeira	8.000,00	8.500,00	9.200,00	26.000,00
0208030				
Administracao de Receitas	2.000,00	2.200,00	2.300,00	6.500,00
02080301.001				
Equipamento e Material Permanente	2.000,00	2.200,00	2.300,00	6.500,00
0120.00.00.00 Equipamentos e Material Permanente	2.000,00	2.200,00	2.300,00	6.500,00

	1997	1998	1999	Total
008032				
Controle Interno	1.000,00	1.100,00	1.150,00	3.250,00
0080321.001				
Equipamento e Material Permanente	1.000,00	1.100,00	1.150,00	3.250,00
020.00.00.00 Equipamentos e Material Permanente	1.000,00	1.100,00	1.150,00	3.250,00
008033				
Divida Interna	5.000,00	5.500,00	5.750,00	16.250,00
0080331.002				
Amortizacao da Divida Publica	5.000,00	5.500,00	5.750,00	16.250,00
001.00.00.00 Amortizacao de Divida Contratada	5.000,00	5.500,00	5.750,00	16.250,00
009				
Planejamento Governamental	500,00	550,00	575,00	1.625,00
009021				
Administracao Geral	500,00	550,00	575,00	1.625,00
0090211.001				
Equipamento e Material Permanente	500,00	550,00	575,00	1.625,00
020.00.00.00 Equipamentos e Material Permanente	500,00	550,00	575,00	1.625,00
Agricultura	14.000,00	15.400,00	16.100,00	45.500,00
016				
Assistência	4.000,00	4.400,00	4.600,00	13.000,00
016077				
Inspecao, Padronizacao e Classif. de Prod.	4.000,00	4.400,00	4.600,00	13.000,00
0160771.001				
Equipamento e Material Permanente	4.000,00	4.400,00	4.600,00	13.000,00
020.00.00.00 Equipamentos e Material Permanente	4.000,00	4.400,00	4.600,00	13.000,00
018				
Obras e Extensao Rural	10.000,00	11.000,00	11.500,00	32.500,00
018112				
Obras Agricolas	10.000,00	11.000,00	11.500,00	32.500,00
0181121.017				
Parque de Exposicao	10.000,00	11.000,00	11.500,00	32.500,00
010.00.00.00 Obras e Instalacoes	10.000,00	11.000,00	11.500,00	32.500,00
Educacao e Cultura	191.000,00	210.100,00	219.650,00	620.750,00
011				
Educacao da Crianca de 0 a 4 anos	4.200,00	4.620,00	4.830,00	13.650,00
01185				
Biblioteca	2.100,00	2.310,00	2.415,00	6.825,00
011851.001				
Equipamento e Material Permanente	2.100,00	2.310,00	2.415,00	6.825,00
020.00.00.00 Equipamentos e Material Permanente	2.100,00	2.310,00	2.415,00	6.825,00

	1997	1998	1999	Total
0841190				
Educação Pre-Escolar	2.100,00	2.310,00	2.415,00	6.825,00
08411901.001				
Equipamento e Material Permanente	2.100,00	2.310,00	2.415,00	6.825,00
1120.00.00.00 Equipamentos e Material Permanente	2.100,00	2.310,00	2.415,00	6.825,00
0842				
Ensino Fundamental	69.000,00	75.900,00	79.350,00	224.250,00
0842188				
Ensino Regular	69.000,00	75.900,00	79.350,00	224.250,00
08421881.001				
Equipamento e Material Permanente	9.000,00	9.900,00	10.350,00	29.250,00
1120.00.00.00 Equipamentos e Material Permanente	9.000,00	9.900,00	10.350,00	29.250,00
08421881.004				
Construção e Ampliação de Escolas	60.000,00	66.000,00	69.000,00	195.000,00
1110.00.00.00 Obras e Instalações	60.000,00	66.000,00	69.000,00	195.000,00
0843				
Ensino Medio	7.800,00	8.580,00	8.970,00	25.350,00
0843199				
Ensino Polivalente	7.800,00	8.580,00	8.970,00	25.350,00
08431991.001				
Equipamento e Material Permanente	7.800,00	8.580,00	8.970,00	25.350,00
1120.00.00.00 Equipamentos e Material Permanente	7.800,00	8.580,00	8.970,00	25.350,00
0846				
Educação Física e Desportos	55.000,00	60.500,00	63.250,00	178.750,00
0846224				
Desporto Anador	5.000,00	5.500,00	5.750,00	16.250,00
08462241.019				
Construção de Alamedas	5.000,00	5.500,00	5.750,00	16.250,00
1110.00.00.00 Obras e Instalações	5.000,00	5.500,00	5.750,00	16.250,00
0846228				
Parques Recreativos e Desportivos	50.000,00	55.000,00	57.500,00	162.500,00
08462281.005				
Construção de Centros Comunitarios	50.000,00	55.000,00	57.500,00	162.500,00
1110.00.00.00 Obras e Instalações	50.000,00	55.000,00	57.500,00	162.500,00
0847				
Assistencia A Educandos	50.000,00	55.000,00	57.500,00	162.500,00
0847239				
Transporte Escolar	50.000,00	55.000,00	57.500,00	162.500,00
08472391.001				
Equipamento e Material Permanente	50.000,00	55.000,00	57.500,00	162.500,00





	1997	1998	1999	Total
33				
Saude e Saneamento	83.000,00	91.300,00	95.450,00	269.750,00
375				
Saude	20.000,00	22.000,00	23.000,00	65.000,00
375423				
Assistencia Medica e Sanitaria	20.000,00	22.000,00	23.000,00	65.000,00
3754281.001				
Equipamento e Material Permanente	20.000,00	22.000,00	23.000,00	65.000,00
1120.00.00.00 Equipamentos e Material Permanente	20.000,00	22.000,00	23.000,00	65.000,00
376				
Saneamento	58.000,00	63.800,00	68.700,00	188.500,00
376447				
Abastecimento d'Agua	10.000,00	11.000,00	11.500,00	32.500,00
3764471.010				
Aplicacao do Servico de Agua	10.000,00	11.000,00	11.500,00	32.500,00
1110.00.00.00 Obras e Instalacoes	10.000,00	11.000,00	11.500,00	32.500,00
376448				
Saneamento Geral	27.000,00	29.700,00	31.050,00	87.750,00
3764481.011				
Galerias, Redes, Dragagem e Drenagem	27.000,00	29.700,00	31.050,00	87.750,00
1110.00.00.00 Obras e Instalacoes	27.000,00	29.700,00	31.050,00	87.750,00
376449				
Sistemas de Esgotos	21.000,00	23.100,00	24.150,00	68.250,00
3764491.001				
Equipamento e Material Permanente	1.000,00	1.100,00	1.150,00	3.250,00
1120.00.00.00 Equipamentos e Material Permanente	1.000,00	1.100,00	1.150,00	3.250,00
3764491.012				
Construcao de Rede de Esgoto	20.000,00	22.000,00	23.000,00	65.000,00
1110.00.00.00 Obras e Instalacoes	20.000,00	22.000,00	23.000,00	65.000,00
377				
Protecao ao Meio Ambiente	5.000,00	5.500,00	5.750,00	16.250,00
377455				
Linha contra a Erosao	5.000,00	5.500,00	5.750,00	16.250,00
3774551.013				
Construcao de Muro de Arrimo	5.000,00	5.500,00	5.750,00	16.250,00
1110.00.00.00 Obras e Instalacoes	5.000,00	5.500,00	5.750,00	16.250,00
378				
Transporte	160.000,00	176.000,00	184.000,00	520.000,00
378532				
Transporte Rodoviario	76.000,00	83.600,00	87.400,00	247.000,00
378532				
Tramvays Rodoviaros	1.000,00	1.100,00	1.150,00	3.250,00

Minas Gerais

Prefeitura Munic de Sao Joao Nepomuceno

Demonstrativo das Despesas de Capital, por Funcoes, Programas e Subprogramas, Projetos e Atividades,

Exercicio de 1997

Folha 6  
06.12.96 13:20

	1997	1998	1999	Total
6885321.001				
Reequipamento e Material Permanente	1.000,00	1.100,00	1.150,00	3.250,00
0120.00.00.00 Equipamentos e Material Permanente	1.000,00	1.100,00	1.150,00	3.250,00
688534				
Estradas Vicinais	75.000,00	82.500,00	86.250,00	243.750,00
6885341.001				
Reequipamento e Material Permanente	5.000,00	5.500,00	5.750,00	16.250,00
0120.00.00.00 Equipamentos e Material Permanente	5.000,00	5.500,00	5.750,00	16.250,00
6885341.014				
Constr.e Melhor. de Estradas e Pontes	70.000,00	77.000,00	80.500,00	227.500,00
0110.00.00.00 Obras e Instalacoes	70.000,00	77.000,00	80.500,00	227.500,00
691				
Transporte Urbano	84.000,00	92.400,00	96.600,00	273.000,00
691575				
Vias Urbanas	84.000,00	92.400,00	96.600,00	273.000,00
6915751.001				
Reequipamento e Material Permanente	14.000,00	15.400,00	16.100,00	45.500,00
0120.00.00.00 Equipamentos e Material Permanente	14.000,00	15.400,00	16.100,00	45.500,00
6915751.015				
Abertura e Pavimentacao de Vias	70.000,00	77.000,00	80.500,00	227.500,00
0110.00.00.00 Obras e Instalacoes	70.000,00	77.000,00	80.500,00	227.500,00
699				
Reserva de Contingencia	58.000,00	63.800,00	66.700,00	188.500,00
69999				
Reserva de Contingencia	58.000,00	63.800,00	66.700,00	188.500,00
699992.999				
Reserva de Contingencia	58.000,00	63.800,00	66.700,00	188.500,00
699992.999				
Reserva de Contingencia	58.000,00	63.800,00	66.700,00	188.500,00
699.00.00.00 Reserva de Contingencia	58.000,00	63.800,00	66.700,00	188.500,00
Total Geral .....	785.500,00	864.050,00	903.325,00	2.552.875,00